DVICED

DV520027 - MULTILINGUAL USER MANUAL

Select a language:

English → p. 2

Hungarian → p. 4

Arabic → p. 6

Bulgarian → p. 8

Croatian → p. 10

Czech → p. 12

French → p. 14

German → p. 16

Romanian → p. 18

Serbian → p. 20

Slovak → p. 22

Slovenian → p. 24

Spanish → p. 26

EN

Tempered Glass Screen Protector for iPhone 16



Product Description

This tempered glass screen protector for iPhone 16 offers high-quality protection with excellent clarity. It features an integrated applicator for easy installation.

Specifications

- Thickness: 0.33mm glass + 0.33mm AB glue
- Hardness: 9H
- Light Transmittance: ≥90%
- Features: Anti-fingerprint, Anti-scratch
- Coating: Plasma fingerprint oil
- Water Resistance: Initial water drop angle of 110 degrees
- Application: Glass comes with integrated applicator

Package Contents

- 1 x Tempered Glass Screen Protector with Integrated Applicator
- 1 x Cleaning Kit (alcohol wipe, microfiber cloth, dust removal sticker)

Installation Instructions

1. Clean your hands thoroughly.
2. Power off your iPhone 16.
3. Clean the screen using the provided alcohol wipe, then dry with the microfiber cloth.
4. Use the dust removal sticker to remove any remaining particles.
5. Remove the protective film from the back of the screen protector.
6. Using the integrated applicator, align the screen protector with your phone's screen.
7. Press down on the center of the applicator and slide your finger outwards to apply the screen protector.
8. Once applied, carefully peel off the applicator from the top layer of the screen protector.
9. If any bubbles remain, gently push them towards the edges using the microfiber cloth.

Key Features

- High Clarity: With ≥90% light transmittance, the screen protector maintains the vibrant display of your iPhone 16.
- Durability: 9H hardness rating provides excellent protection against scratches and impacts.
- Oleophobic Coating: The plasma fingerprint oil coating resists fingerprints and makes cleaning easier.
- Easy Application: The integrated applicator ensures a precise and bubble-free installation.

Care and Maintenance

- Clean the screen protector regularly with a soft, lint-free cloth.
- Avoid using harsh chemicals or abrasive materials for cleaning.

Safety Precautions

- Keep out of reach of children.
- Do not bend or apply excessive pressure to the screen protector.
- In case of breakage, handle carefully to avoid injury from glass shards.

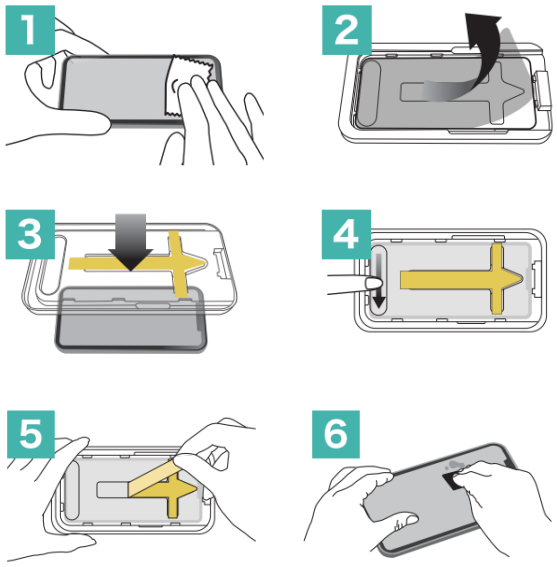

HU

Átlátszó edzett üveg képernyővédő iPhone 16 készülékhez applikátorral



Termékleírás

Ez a 2.5D átlátszó edzett üveg képernyővédő kiváló védelmet nyújt az iPhone 16 készülékének. Kiváló átlátszósággal és tartóssággal rendelkezik, és applikátorral érkezik a könnyű felhelyezés érdekében.

Műszaki adatok

- Vastagság: 0,33 mm üveg + 0,33 mm AB ragasztó
- Keménység: 9H
- Fényáteresztés: ≥90%
- Jellemzők: Ujjlenyomatmentes, karcálló
- Bevonat: Plazma ujjlenyomat-taszító olaj
- Vízállóság: Kezdeti vízcseppszög 110 fok
- Kialakítás: 2.5D ívelt szél
- Alkalmazás: Applikátorral

A csomag tartalma

- 1 db 2.5D edzett üveg képernyővédő
- 1 db Applikátor
- 1 db Tisztító készlet (alkoholos törlőkendő, mikroszálas törlőkendő, portörlő matrica)
- 1 db Felhasználói kézikönyv

Felhelyezési útmutató

1. Alaposan tisztítsa meg a kezét.
2. Kapcsolja ki az iPhone 16 készülékét.
3. Tisztítsa meg a képernyőt a mellékelt alkoholos törlőkendővel, majd szárítsa meg a mikroszálas kendővel.
4. Használja a portörlő matricát a maradék részecskék eltávolításához.
5. Távolítsa el a védőfóliát a képernyővédő hátoldaláról.
6. Helyezze a képernyővédőt az applikátorba.
7. Igazítsa az applikátort a telefon képernyőjéhez.
8. Nyomja le az applikátor közepét, és csúsztassa az ujját kifelé a képernyővédő felhelyezéséhez.
9. A felhelyezés után óvatosan távolítsa el az applikátort.
10. Ha buborékok maradnak, óvatosan tolja őket a szélek felé a mikroszálas kendő segítségével.

Főbb jellemzők

- 2.5D ívelt szél: Sima, folyamatos érzetet biztosít a készülék szélei körül.
- Kiváló átlátszóság: ≥90%-os fényáteresztéssel a képernyővédő megőrzi az iPhone 16 élénk kijelzőjét.
- Tartósság: A 9H keménységi besorolás kiváló védelmet nyújt a karcolások és ütődések ellen.
- Oleofób bevonat: A plazma ujjlenyomat-taszító olajbevonat ellenáll az ujjlenyomatoknak és megkönnyíti a tisztítást.
- Egyszerű felhelyezés: Az applikátor pontos és buborékmentes felhelyezést biztosít.

Ápolás és karbantartás

- Rendszeresen tisztítsa a képernyővédőt puha, szöszmentes kendővel.
- Kerülje az erős vegyszerek vagy súroló anyagok használatát a tisztításhoz.
- Ha a képernyővédő megsérül, cserélje ki azonnal a készülék folyamatos védelme érdekében.

Biztonsági óvintézkedések

- Gyermekektől távol tartandó.
- Ne hajlítsa meg és ne fejtsen ki túlzott nyomást a képernyővédőre.
- Törés esetén óvatosan kezelje, hogy elkerülje az üvegszilánkok okozta sérüléseket.

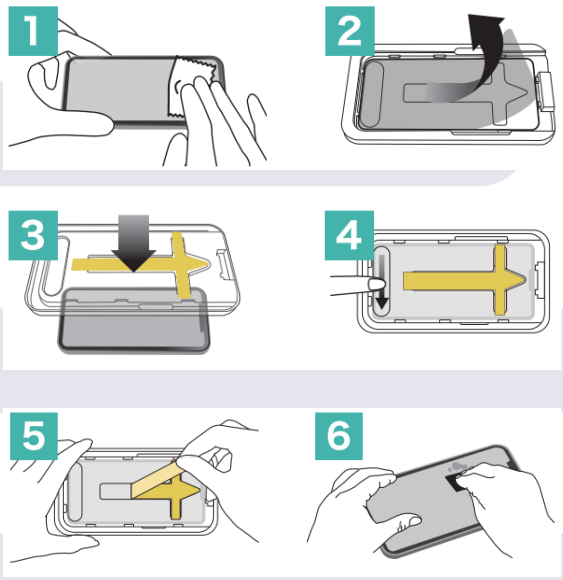

UAE DVICED

دليل المستخدم: واقي شاشة من الزجاج لهاتف آيفون 16 مع Dالمقسى الشفاف 2.5 أداة التركيب



وصف المنتج

واقي الشاشة هذا المصنوع من الزجاج المقسى مصمم لتوفير حماية ممتازة Dالشفاف 2.5 لهاتف آيفون 16 الخاص بك. يتميز بوضوح عالٍ ومتانة، ويأتي مع أداة تركيب لسهولة التثبيت.

المواصفات

AB 0.33 السماكة: زجاج 0.33 ملم + غراء ملم

- Hالصلابة: 9
- %نفاذية الضوء: ≥90
- الميزات: مقاوم لبصمات الأصابع، مقاوم للخدوش
- الطلاء: زيت مقاوم لبصمات الأصابع بتقنية البلازما
- مقاومة الماء: زاوية قطرة الماء الأولية 110 درجة
- Dالتصميم: حافة منحنية 2.5
- التطبيق: مع أداة تركيب

محتويات العبوة

- Dواقي شاشة من الزجاج المقسى 2.5 × 1
- أداة تركيب × 1
- طقم تنظيف (مناديل كحولية، قطعة × 1 قماش ميكروفايبر، ملصق إزالة الغبار)

تعليمات التركيب

1. نظف يديك جيداً.
2. قم بإيقاف تشغيل هاتف آيفون 16.
3. نظف الشاشة باستخدام المنديل الكحولي المرفق، ثم جففها بقطعة قماش الميكروفايبر.
4. استخدم ملصق إزالة الغبار لإزالة أي جزيئات متبقية.
5. قم بإزالة الغشاء الواقي من الجانب الخلفي لواقي الشاشة.
6. ضع واقي الشاشة في أداة التركيب.
7. قم بمحاذاة أداة التركيب مع شاشة هاتفك.
8. اضغط على مركز أداة التركيب وحرك إصبعك للخارج لتطبيق واقي الشاشة.
9. بعد التطبيق، قم بإزالة أداة التركيب بعناية.
10. إذا بقيت أي فقاعات، ادفعها برفق نحو الحواف باستخدام قطعة قماش الميكروفايبر.

الميزات الرئيسية

- توفر ملمساً ناعماً: Dحافة منحنية 2.5 ومتصلاً حول حواف جهازك.
- وضوح عالي: مع نفاذية ضوء ≥90%، يحافظ واقي الشاشة على العرض النابض بالحياة لهاتف آيفون 16.
- يوفر حماية Hالمتانة: تصنيف الصلابة 9 ممتازة ضد الخدوش والصدمات.
- طلاء مقاوم للزيوت: طلاء زيت البلازما المقاوم لبصمات الأصابع يقاوم البصمات ويسهل التنظيف.
- سهولة التطبيق: أداة التركيب تضمن تثبيتاً دقيقاً وخالياً من الفقاعات.

العناية والصيانة

- نظف واقي الشاشة بانتظام بقطعة قماش ناعمة خالية من الوبر.
- تجنب استخدام المواد الكيميائية القاسية أو المواد الكاشطة للتنظيف.
- إذا تعرض واقي الشاشة للتلف، استبدله فوراً لضمان استمرار حماية جهازك.

احتياطات السلامة

- يحفظ بعيداً عن متناول الأطفال.
- لا تقم بثني واقي الشاشة أو الضغط عليه بقوة مفرطة.

- في حالة الكسر، تعامل معه بحذر لتجنب الإصابة من شظايا الزجاج.

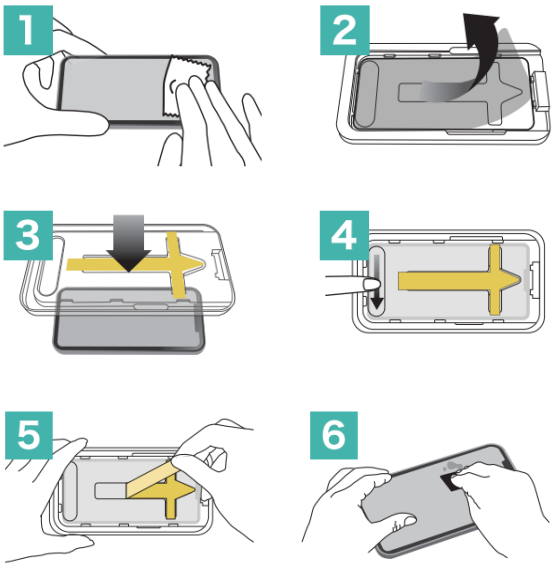

BG

2.5D Прозрачен закален стъклен протектор за екран за iPhone 16 с апликатор



Описание на продукта

Този 2.5D прозрачен закален стъклен протектор за екран осигурява отлична защита за вашия iPhone 16. Той се отличава с висока прозрачност и издръжливост и идва с апликатор за лесно поставяне.

Спецификации

- Дебелина: 0.33 мм стъкло + 0.33 мм AB лепило
- Твърдост: 9H
- Светлопропускливост: ≥90%
- Характеристики: Устойчив на отпечатъци, устойчив на надраскване
- Покритие: Плазмено олеофобно покритие
- Водоустойчивост: Начален ъгъл на водна капка 110 градуса
- Дизайн: 2.5D извит ръб
- Приложение: С апликатор

Съдържание на опаковката

- 1 x 2.5D закален стъклен протектор за екран
- 1 x Апликатор
- 1 x Комплект за почистване (алкохолна кърпичка, микрофибърна кърпа, стикер за премахване на прах)

Инструкции за поставяне

1. Измийте добре ръцете си.
2. Изключете вашия iPhone 16.
3. Почистете екрана с предоставената алкохолна кърпичка, след това подсушете с микрофибърната кърпа.
4. Използвайте стикера за премахване на прах, за да отстраните останалите частици.
5. Отстранете защитното фолио от задната страна на протектора за екран.
6. Поставете протектора за екран в апликатора.
7. Подравнете апликатора с екрана на телефона.
8. Натиснете центъра на апликатора и плъзнете пръста си навън, за да нанесете протектора за екран.
9. След нанасянето, внимателно отстранете апликатора.
10. Ако останат мехурчета, внимателно ги избутайте към краищата с помощта на микрофибърната кърпа.

Основни характеристики

- 2.5D извит ръб: Осигурява гладко, непрекъснато усещане около краищата на устройството.
- Висока прозрачност: С ≥90% светлопропускливост, протекторът за екран запазва яркия дисплей на iPhone 16.
- Издръжливост: Рейтингът за твърдост 9H осигурява отлична защита срещу драскотини и удари.

- Олеофобно покритие: Плазменото олеофобно покритие устоява на отпечатъци и улеснява почистването.
- Лесно нанасяне: Апликаторът осигурява прецизно и безмехурчесто нанасяне.

Грижа и поддръжка

- Редовно почиствайте протектора за екран с мека кърпа без власинки.
- Избягвайте използването на силни химикали или абразивни материали за почистване.
- Ако протекторът за екран се повреди, заменете го незабавно, за да осигурите непрекъсната защита на устройството.

Предпазни мерки

- Пазете далеч от деца.
- Не огъвайте и не прилагайте прекомерен натиск върху протектора за екран.
- В случай на счупване, боравете внимателно, за да избегнете нараняване от стъклени отломки.

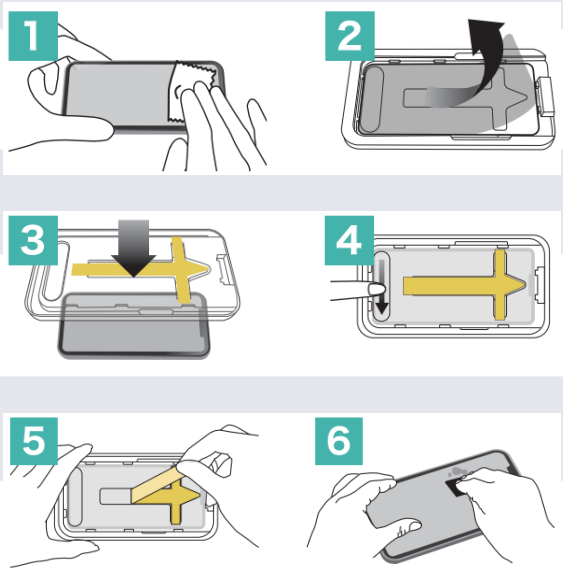

HR

Prozirni zaštitnik zaslona od kaljenog stakla za iPhone 16 s aplikatorom



Opis proizvoda

Ovaj 2.5D prozirni zaštitnik zaslona od kaljenog stakla pruža izvrsnu zaštitu za vaš iPhone 16. Odlikuje se visokom prozirnošću i izdržljivošću, a dolazi s aplikatorom za jednostavno postavljanje.

Specifikacije

- Debljina: 0,33 mm stakla + 0,33 mm AB ljepila
- Tvrdoća: 9H
- Propusnost svjetlosti: ≥90%
- Značajke: Otporan na otiske prstiju, otporan na ogrebotine
- Premaz: Plazmom nanesen oleofobni premaz
- Vodootpornost: Početni kut vodene kapljice 110 stupnjeva
- Dizajn: 2.5D zakrivljeni rub
- Primjena: S aplikatorom

Sadržaj pakiranja

- 1 x 2.5D zaštitnik zaslona od kaljenog stakla
- 1 x Aplikator
- 1 x Komplet za čišćenje (alkoholna maramica, mikrofibra krpica, naljepnica za uklanjanje prašine)

Upute za postavljanje

1. Temeljito operite ruke.
2. Isključite svoj iPhone 16.
3. Očistite zaslon priloženom alkoholnom maramicom, zatim osušite mikrofibra krpicom.
4. Koristite naljepnicu za uklanjanje prašine kako biste uklonili preostale čestice.
5. Uklonite zaštitnu foliju sa stražnje strane zaštitnika zaslona.
6. Postavite zaštitnik zaslona u aplikator.
7. Poravnajte aplikator sa zaslonom telefona.
8. Pritisnite sredinu aplikatora i klizite prstom prema van kako biste nanijeli zaštitnik zaslona.
9. Nakon nanošenja, pažljivo uklonite aplikator.
10. Ako ostanu mjehurići, nježno ih gurnite prema rubovima pomoću mikrofibra krpice.

Ključne značajke

- 2.5D zakrivljeni rub: Pruža glatki, kontinuirani osjećaj oko rubova uređaja.
- Visoka prozirnost: S ≥90% propusnosti svjetlosti, zaštitnik zaslona održava živopisni prikaz iPhone 16.
- Izdržljivost: Ocjena tvrdoće 9H pruža izvrsnu zaštitu od ogrebotina i udaraca.
- Oleofobni premaz: Plazmom nanesen oleofobni premaz otporan je na otiske prstiju i olakšava čišćenje.
- Jednostavno nanošenje: Aplikator osigurava precizno nanošenje bez mjehurića.

Njega i održavanje

- Redovito čistite zaštitnik zaslona mekom krpom bez dlačica.
- Izbjegavajte korištenje jakih kemikalija ili abrazivnih materijala za čišćenje.
- Ako se zaštitnik zaslona ošteti, odmah ga zamijenite kako biste osigurali kontinuiranu zaštitu uređaja.

Sigurnosne mjere opreza

- Držite izvan dohvata djece.
- Nemojte savijati ili primjenjivati prekomjerni pritisak na zaštitnik zaslona.
- U slučaju loma, pažljivo rukujte kako biste izbjegli ozljede od krhotina stakla.

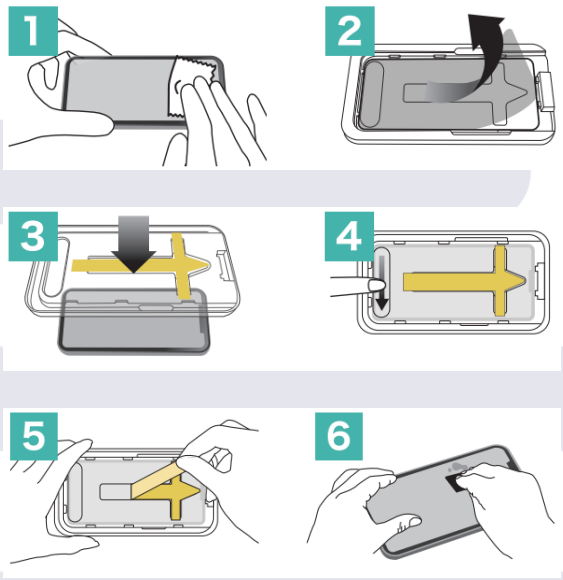

CZ

Průhledný tvrzený skleněný chránič obrazovky pro iPhone 16 s aplikátorem



Popis produktu

Tento 2.5D průhledný tvrzený skleněný chránič obrazovky poskytuje vynikající ochranu pro váš iPhone 16. Vyznačuje se vysokou čirostí a odolností a je dodáván s aplikátorem pro snadnou instalaci.

Specifikace

- Tloušťka: 0,33 mm sklo + 0,33 mm AB lepidlo
- Tvrdost: 9H
- Propustnost světla: ≥90%
- Vlastnosti: Odolný proti otiskům prstů, odolný proti poškrábání
- Povrchová úprava: Plazmou nanášený oleofobní povlak
- Vodoodpudivost: Počáteční úhel vodní kapky 110 stupňů
- Design: 2.5D zakřivený okraj
- Aplikace: S aplikátorem

Obsah balení

- 1 x 2.5D tvrzený skleněný chránič obrazovky
- 1 x Aplikátor
- 1 x Čisticí sada (alkoholový ubrousek, mikrovláknová utěrka, nálepka pro odstranění prachu)

Pokyny k instalaci

1. Důkladně si umyjte ruce.
2. Vypněte váš iPhone 16.
3. Očistěte obrazovku přiloženým alkoholovým ubrouskem, poté osušte mikrovláknovou utěrkou.
4. Použijte nálepku pro odstranění prachu k odstranění zbývajících částic.
5. Odstraňte ochrannou fólii ze zadní strany chrániče obrazovky.
6. Umístěte chránič obrazovky do aplikátoru.
7. Zarovnejte aplikátor s obrazovkou telefonu.
8. Stiskněte střed aplikátoru a posunujte prstem směrem ven, abyste aplikovali chránič obrazovky.
9. Po aplikaci opatrně odstraňte aplikátor.
10. Pokud zůstanou nějaké bublinky, jemně je vytlačte směrem k okrajům pomocí mikrovláknové utěrky.

Klíčové vlastnosti

- 2.5D zakřivený okraj: Poskytuje hladký, plynulý pocit kolem okrajů zařízení.
- Vysoká čirost: S ≥90% propustností světla chránič obrazovky zachovává živý displej iPhonu 16.
- Odolnost: Hodnocení tvrdosti 9H poskytuje vynikající ochranu proti škrábancům a nárazům.
- Oleofobní povlak: Plazmou nanášený oleofobní povlak odolává otiskům prstů a usnadňuje čištění.
- Snadná aplikace: Aplikátor zajišťuje přesnou aplikaci bez bublin.

Péče a údržba

- Pravidelně čistěte chránič obrazovky měkkým hadříkem, který nepouští vlákna.
- Vyhněte se použití silných chemikálií nebo abrazivních materiálů k čištění.
- Pokud se chránič obrazovky poškodí, okamžitě jej vyměňte, abyste zajistili nepřetržitou ochranu zařízení.

Bezpečnostní opatření

- Uchovávejte mimo dosah dětí.
- Neohýbejte ani nevyvíjejte nadměrný tlak na chránič obrazovky.
- V případě rozbití zacházejte opatrně, abyste předešli zranění úlomky skla.

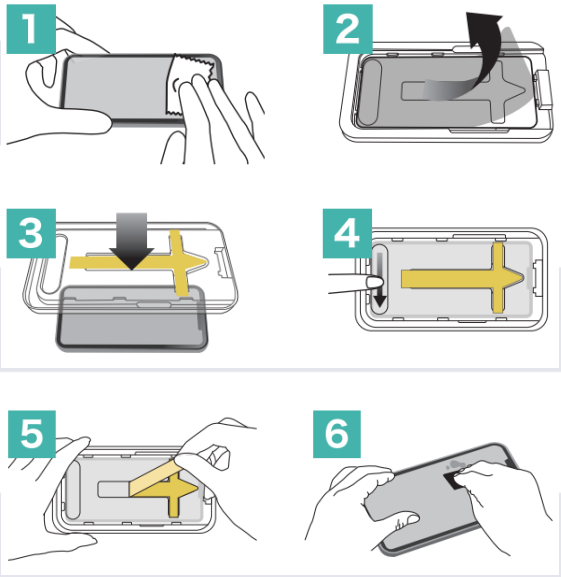

F

DVICED

Protecteur d'écran en verre trempé transparent 2.5D pour iPhone 16 avec applicateur



Description du produit

Ce protecteur d'écran en verre trempé transparent 2.5D offre une excellente protection pour votre iPhone 16. Il se caractérise par une haute transparence et une grande durabilité, et est livré avec un applicateur pour une installation facile.

Spécifications

- Épaisseur : Verre de 0,33 mm + adhésif AB de 0,33 mm
- Dureté : 9H
- Transmission lumineuse : ≥90%
- Caractéristiques : Résistant aux empreintes digitales, résistant aux rayures
- Revêtement : Revêtement oléophobe appliqué par plasma
- Résistance à l'eau : Angle initial de goutte d'eau de 110 degrés
- Design : Bord incurvé 2.5D
- Application : Avec applicateur

Contenu de l'emballage

- 1 x Protecteur d'écran en verre trempé 2.5D
- 1 x Applicateur
- 1 x Kit de nettoyage (lingette alcoolisée, chiffon en microfibre, autocollant anti-poussière)

Instructions d'installation

1. Lavez-vous soigneusement les mains.
2. Éteignez votre iPhone 16.
3. Nettoyez l'écran avec la lingette alcoolisée fournie, puis séchez-le avec le chiffon en microfibre.
4. Utilisez l'autocollant anti-poussière pour éliminer les particules restantes.
5. Retirez le film protecteur du dos du protecteur d'écran.
6. Placez le protecteur d'écran dans l'applicateur.
7. Alignez l'applicateur avec l'écran du téléphone.
8. Appuyez sur le centre de l'applicateur et faites glisser votre doigt vers l'extérieur pour appliquer le protecteur d'écran.
9. Après l'application, retirez délicatement l'applicateur.
10. S'il reste des bulles, poussez-les doucement vers les bords à l'aide du chiffon en microfibre.

Caractéristiques principales

- Bord incurvé 2.5D : Offre une sensation lisse et continue autour des bords de l'appareil.
- Haute transparence : Avec une transmission lumineuse ≥90%, le protecteur d'écran préserve l'affichage éclatant de l'iPhone 16.
- Durabilité : La dureté 9H offre une excellente protection contre les rayures et les chocs.
- Revêtement oléophobe : Le revêtement oléophobe appliqué par plasma résiste aux empreintes digitales et facilite le nettoyage.

- Application facile : L'applicateur assure une pose précise sans bulle.

Entretien et maintenance

- Nettoyez régulièrement le protecteur d'écran avec un chiffon doux non pelucheux.
- Évitez d'utiliser des produits chimiques agressifs ou des matériaux abrasifs pour le nettoyage.
- Si le protecteur d'écran est endommagé, remplacez-le immédiatement pour assurer une protection continue de l'appareil.

Précautions de sécurité

- Tenir hors de portée des enfants.
- Ne pas plier ou appliquer une pression excessive sur le protecteur d'écran.
- En cas de bris, manipulez avec précaution pour éviter les blessures dues aux éclats de verre.

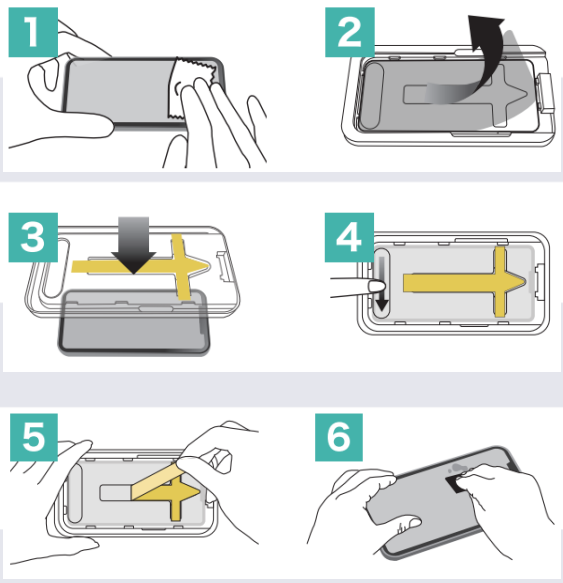

D

Transparenter gehärteter Glas-Displayschutz für iPhone 16 mit Applikator



Produktbeschreibung

Dieser 2.5D transparente gehärtete Glas-Displayschutz bietet exzellenten Schutz für Ihr iPhone 16. Er zeichnet sich durch hohe Transparenz und Haltbarkeit aus und wird mit einem Applikator für einfache Installation geliefert.

Spezifikationen

- Dicke: 0,33 mm Glas + 0,33 mm AB-Kleber
- Härte: 9H
- Lichtdurchlässigkeit: ≥90%
- Eigenschaften: Fingerabdruckresistent, kratzfest
- Beschichtung: Plasmaaufgetragene oleophobe Beschichtung
- Wasserabweisung: Anfänglicher Wassertropfenwinkel 110 Grad
- Design: 2.5D abgerundete Kante
- Anwendung: Mit Applikator

Verpackungsinhalt

- 1 x 2.5D gehärteter Glas-Displayschutz
- 1 x Applikator
- 1 x Reinigungsset (Alkoholtuch, Mikrofasertuch, Staubentferner-Aufkleber)

Installationsanleitung

1. Waschen Sie Ihre Hände gründlich.
2. Schalten Sie Ihr iPhone 16 aus.
3. Reinigen Sie den Bildschirm mit dem mitgelieferten Alkoholtuch und trocknen Sie ihn dann mit dem Mikrofasertuch.
4. Verwenden Sie den Staubentferner-Aufkleber, um verbliebene Partikel zu entfernen.
5. Entfernen Sie die Schutzfolie von der Rückseite des Displayschutzes.
6. Platzieren Sie den Displayschutz in den Applikator.
7. Richten Sie den Applikator am Telefonbildschirm aus.
8. Drücken Sie auf die Mitte des Applikators und streichen Sie mit dem Finger nach außen, um den Displayschutz aufzubringen.
9. Nach dem Auftragen entfernen Sie vorsichtig den Applikator.
10. Wenn Blasen zurückbleiben, schieben Sie diese sanft mit dem Mikrofasertuch zu den Rändern hin.

Hauptmerkmale

- 2.5D abgerundete Kante: Bietet ein glattes, durchgängiges Gefühl um die Geräteränder.
- Hohe Transparenz: Mit ≥90% Lichtdurchlässigkeit bewahrt der Displayschutz die lebendige Anzeige des iPhone 16.
- Haltbarkeit: Die 9H-Härte bietet ausgezeichneten Schutz vor Kratzern und Stößen.
- Oleophobe Beschichtung: Die plasmaaufgetragene oleophobe Beschichtung widersteht

Fingerabdrücken und erleichtert die Reinigung.
- Einfache Anwendung: Der Applikator sorgt für eine präzise, blasenfreie Anwendung.

Pflege und Wartung

- Reinigen Sie den Displayschutz regelmäßig mit einem weichen, fusselfreien Tuch.
- Vermeiden Sie die Verwendung starker Chemikalien oder scheuernder Materialien zur Reinigung.
- Wenn der Displayschutz beschädigt wird, ersetzen Sie ihn sofort, um einen kontinuierlichen Schutz des Geräts zu gewährleisten.

Sicherheitsvorkehrungen

- Außerhalb der Reichweite von Kindern aufbewahren.
- Den Displayschutz nicht biegen oder übermäßigem Druck aussetzen.
- Im Falle eines Bruchs vorsichtig handhaben, um Verletzungen durch Glassplitter zu vermeiden.

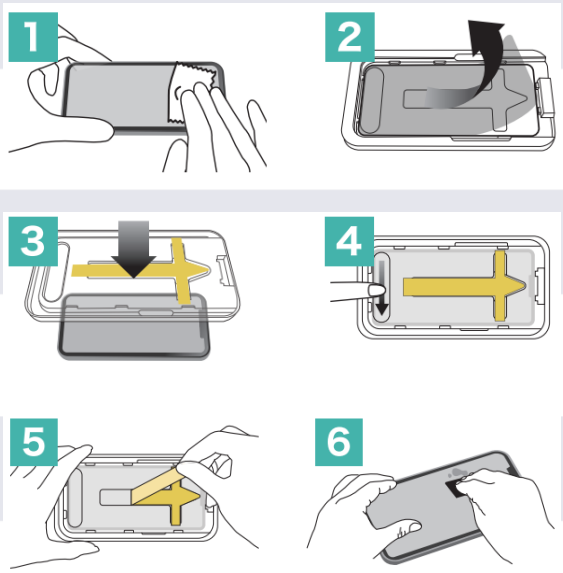

RO

Protecție pentru ecran din sticlă securizată transparentă 2.5D pentru iPhone 16 cu aplicator



Descrierea produsului

Această protecție pentru ecran din sticlă securizată transparentă 2.5D oferă o protecție excelentă pentru iPhone-ul dvs. 16. Se caracterizează prin transparență ridicată și durabilitate, și este livrată cu un aplicator pentru o instalare ușoară.

Specificații

- Grosime: 0,33 mm sticlă + 0,33 mm adeziv AB
- Duritate: 9H
- Transmisie lumină: ≥90%
- Caracteristici: Rezistent la amprente, rezistent la zgârieturi
- Acoperire: Strat oleofob aplicat prin plasmă
- Rezistență la apă: Unghi inițial al picăturii de apă de 110 grade
- Design: Margine curbată 2.5D
- Aplicare: Cu aplicator

Conținutul pachetului

- 1 x Protecție pentru ecran din sticlă securizată 2.5D
- 1 x Aplicator
- 1 x Kit de curățare (șervețel cu alcool, cârpă din microfibră, autocolant pentru îndepărtarea prafului)

Instrucțiuni de instalare

1. Spălați-vă bine pe mâini.
2. Opriți iPhone-ul 16.
3. Curățați ecranul cu șervețelul cu alcool furnizat, apoi uscați-l cu cârpa din microfibră.
4. Utilizați autocolantul pentru îndepărtarea prafului pentru a elimina particulele rămase.
5. Îndepărtați folia protectoare de pe spatele protecției pentru ecran.
6. Așezați protecția pentru ecran în aplicator.
7. Aliniați aplicatorul cu ecranul telefonului.
8. Apăsați în centrul aplicatorului și glisați degetul spre exterior pentru a aplica protecția pentru ecran.
9. După aplicare, îndepărtați cu grijă aplicatorul.
10. Dacă rămân bule, împingeți-le ușor spre margini folosind cârpa din microfibră.

Caracteristici principale

- Margine curbată 2.5D: Oferă o senzație netedă, continuă în jurul marginilor dispozitivului.
- Transparență ridicată: Cu o transmisie a luminii de ≥90%, protecția pentru ecran menține afișajul vibrant al iPhone-ului 16.
- Durabilitate: Duritatea 9H oferă o protecție excelentă împotriva zgârieturilor și șocurilor.
- Strat oleofob: Stratul oleofob aplicat prin plasmă rezistă la amprente și facilitează curățarea.
- Aplicare ușoară: Aplicatorul asigură o aplicare precisă, fără bule.

Îngrijire și întreținere

- Curățați regulat protecția pentru ecran cu o cârpă moale, care nu lasă scame.
- Evitați utilizarea substanțelor chimice puternice sau a materialelor abrazive pentru curățare.
- Dacă protecția pentru ecran se deteriorează, înlocuiți-o imediat pentru a asigura protecția continuă a dispozitivului.

Măsuri de siguranță

- A nu se lăsa la îndemâna copiilor.
- Nu îndoiți și nu aplicați presiune excesivă asupra protecției pentru ecran.
- În caz de spargere, manipulați cu grijă pentru a evita rănirea cauzată de cioburile de sticlă.

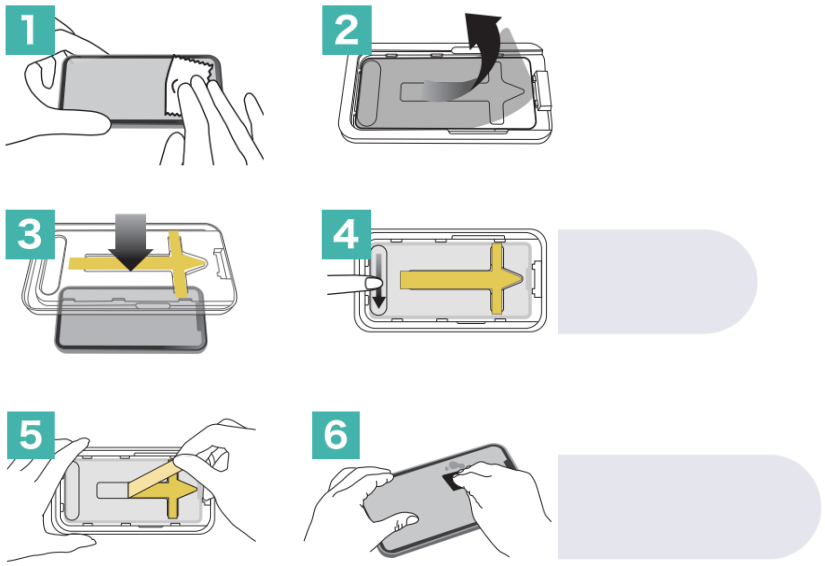

SRB

Providna zaštita ekrana od kaljenog stakla za iPhone 16 sa aplikatorom



Opis proizvoda

Ova 2.5D providna zaštita ekrana od kaljenog stakla pruža odličnu zaštitu za vaš iPhone 16. Odlikuje se visokom providnošću i izdržljivošću, a isporučuje se sa aplikatorom za laku instalaciju.

Specifikacije

- Debljina: 0,33 mm staklo + 0,33 mm AB lepak
- Tvrdoća: 9H
- Propuštanje svetlosti: ≥90%
- Karakteristike: Otporno na otiske prstiju, otporno na ogrebotine
- Premaz: Oleofobni premaz nanesen plazmom
- Vodootpornost: Početni ugao kapljice vode 110 stepeni
- Dizajn: 2.5D zakrivljena ivica
- Primena: Sa aplikatorom

Sadržaj pakovanja

- 1 x 2.5D zaštita ekrana od kaljenog stakla
- 1 x Aplikator
- 1 x Komplet za čišćenje (alkoholna maramica, krpa od mikrofiber, nalepnica za uklanjanje prašine)

Uputstvo za instalaciju

1. Temeljno operite ruke.
2. Isključite vaš iPhone 16.
3. Očistite ekran priloženom alkoholnom maramicom, zatim osušite krpom od mikrofibera.
4. Koristite nalepnicu za uklanjanje prašine da biste uklonili preostale čestice.
5. Uklonite zaštitnu foliju sa zadnje strane zaštite ekrana.
6. Postavite zaštitu ekrana u aplikator.
7. Poravnajte aplikator sa ekranom telefona.
8. Pritisnite centar aplikatora i pomerajte prst ka spolja da biste primenili zaštitu ekrana.
9. Nakon primene, pažljivo uklonite aplikator.
10. Ako ostanu mehurići, nežno ih gurnite ka ivicama koristeći krpu od mikrofibera.

Glavne karakteristike

- 2.5D zakrivljena ivica: Pruža gladak, kontinuiran osećaj oko ivica uređaja.
- Visoka providnost: Sa ≥90% propuštanja svetlosti, zaštita ekrana održava živopisan prikaz iPhone-a 16.
- Izdržljivost: 9H tvrdoća pruža odličnu zaštitu od ogrebotina i udaraca.
- Oleofobni premaz: Oleofobni premaz nanesen plazmom otporan je na otiske prstiju i olakšava čišćenje.
- Laka primena: Aplikator obezbeđuje preciznu primenu bez mehurića.

Nega i održavanje

- Redovno čistite zaštitu ekrana mekom krpom koja ne ostavlja vlakna.

- Izbegavajte korišćenje jakih hemikalija ili abrazivnih materijala za čišćenje.
- Ako se zaštita ekrana ošteti, odmah je zamenite da biste obezbedili kontinuiranu zaštitu uređaja.

Mere predostrožnosti

- Držati van domašaja dece.
- Ne savijajte i ne primenjujte preterani pritisak na zaštitu ekrana.
- U slučaju lomljenja, pažljivo rukujte da biste izbegli povrede od krhotina stakla.

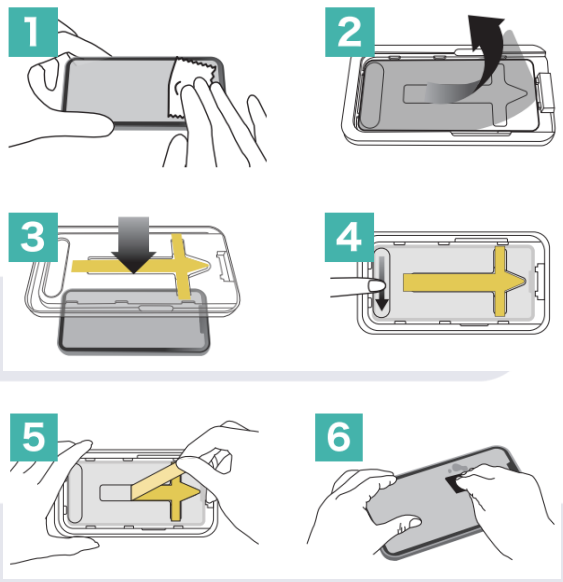

SK

Priehľadná ochrana displeja z tvrdeného skla pre iPhone 16 s aplikátorom



Popis produktu

Táto 2.5D priehľadná ochrana displeja z tvrdeného skla poskytuje vynikajúcu ochranu pre váš iPhone 16. Vyznačuje sa vysokou priehľadnosťou a trvanlivosťou a dodáva sa s aplikátorom pre jednoduchú inštaláciu.

Špecifikácie

- Hrúbka: 0,33 mm sklo + 0,33 mm AB lepidlo
- Tvrdosť: 9H
- Priepustnosť svetla: ≥90%
- Vlastnosti: Odolné voči odtlačkom prstov, odolné voči poškriabaniu
- Povrchová úprava: Oleofóbna vrstva nanesená plazmou
- Odolnosť voči vode: Počiatočný uhol kvapky vody 110 stupňov
- Dizajn: 2.5D zakrivený okraj
- Aplikácia: S aplikátorom

Obsah balenia

- 1 x 2.5D ochrana displeja z tvrdeného skla
- 1 x Aplikátor
- 1 x Čistiaca sada (alkoholový obrúsok, mikrovláknová utierka, nálepka na odstránenie prachu)

Pokyny na inštaláciu

1. Dôkladne si umyte ruky.
2. Vypnite váš iPhone 16.
3. Očistite displej priloženým alkoholovým obrúskom, potom ho osušte mikrovláknovou utierkou.
4. Použite nálepku na odstránenie prachu na odstránenie zostávajúcich častíc.
5. Odstráňte ochrannú fóliu zo zadnej strany ochrany displeja.
6. Umiestnite ochranu displeja do aplikátora.
7. Zarovnajte aplikátor s displejom telefónu.
8. Stlačte stred aplikátora a posúvajte prst smerom von, aby ste aplikovali ochranu displeja.
9. Po aplikácii opatrne odstráňte aplikátor.
10. Ak zostanú nejaké bubliny, jemne ich vytlačte k okrajom pomocou mikrovláknovej utierky.

Hlavné vlastnosti

- 2.5D zakrivený okraj: Poskytuje hladký, plynulý pocit okolo okrajov zariadenia.
- Vysoká priehľadnosť: S ≥90% priepustnosťou svetla ochrana displeja zachováva živý displej iPhone 16.
- Trvanlivosť: 9H tvrdosť poskytuje vynikajúcu ochranu proti poškriabaniu a nárazom.
- Oleofóbna vrstva: Oleofóbna vrstva nanesená plazmou odoláva odtlačkom prstov a uľahčuje čistenie.

- Jednoduchá aplikácia: Aplikátor zabezpečuje presnú aplikáciu bez bublín.

Starostlivosť a údržba

- Pravidelne čistite ochranu displeja mäkkou handričkou, ktorá nepúšťa vlákna.
- Vyhnite sa použitiu silných chemikálií alebo abrazívnych materiálov na čistenie.
- Ak sa ochrana displeja poškodí, okamžite ju vymeňte, aby ste zabezpečili nepretržitú ochranu zariadenia.

Bezpečnostné opatrenia

- Uchovávajte mimo dosahu detí.
- Neohýbajte ani nevyvíjajte nadmerný tlak na ochranu displeja.
- V prípade rozbitia manipulujte opatrne, aby ste predišli zraneniu spôsobenému črepinami skla.

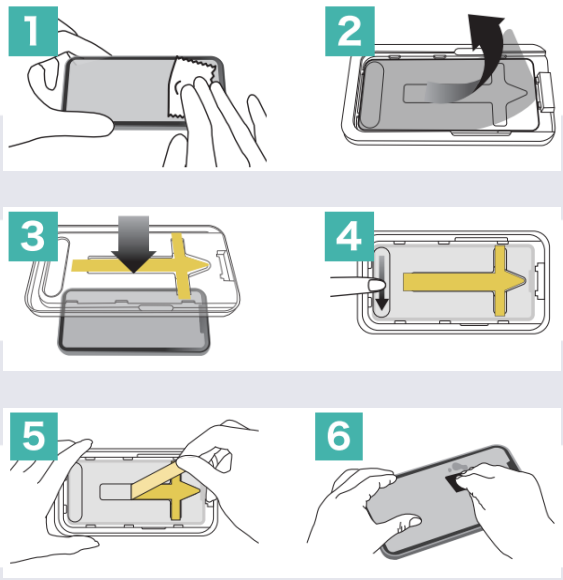

SLO

Prozorna zaščita zaslona iz kaljenega stekla za iPhone 16 z aplikatorjem



Opis izdelka

Ta 2.5D prozorna zaščita zaslona iz kaljenega stekla nudi odlično zaščito za vaš iPhone 16. Odlikuje jo visoka prozornost in trpežnost, dobavlja pa se z aplikatorjem za enostavno namestitev.

Specifikacije

- Debelina: 0,33 mm steklo + 0,33 mm AB lepilo
- Trdota: 9H
- Prepustnost svetlobe: ≥90%
- Lastnosti: Odporno na prstne odtise, odporno na praske
- Premaz: Oleofobni premaz nanesen s plazmo
- Vodoodpornost: Začetni kot vodne kapljice 110 stopinj
- Dizajn: 2.5D zaobljen rob
- Uporaba: Z aplikatorjem

Vsebina paketa

- 1 x 2.5D zaščita zaslona iz kaljenega stekla
- 1 x Aplikator
- 1 x Komplet za čiščenje (alkoholna krpica, mikrofibra krpa, nalepka za odstranjevanje prahu)

Navodila za namestitev

1. Temeljito si umijte roke.
2. Izklopite vaš iPhone 16.
3. Očistite zaslon s priloženo alkoholno krpico, nato ga posušite z mikrofibra krpo.
4. Uporabite nalepko za odstranjevanje prahu, da odstranite preostale delce.
5. Odstranite zaščitno folijo z zadnje strani zaščite zaslona.
6. Namestite zaščito zaslona v aplikator.
7. Poravnajte aplikator z zaslonom telefona.
8. Pritisnite na sredino aplikatorja in s prstom drsite navzven, da nanesete zaščito zaslona.
9. Po nanosu previdno odstranite aplikator.
10. Če ostanejo mehurčki, jih nežno potisnite proti robovom z uporabo mikrofibra krpe.

Glavne značilnosti

- 2.5D zaobljen rob: Zagotavlja gladek, neprekinjen občutek okoli robov naprave.
- Visoka prozornost: Z ≥90% prepustnostjo svetlobe zaščita zaslona ohranja živahen prikaz iPhone 16.
- Trpežnost: 9H trdota nudi odlično zaščito pred praskami in udarci.
- Oleofobni premaz: Oleofobni premaz nanesen s plazmo je odporen na prstne odtise in olajša čiščenje.
- Enostavna uporaba: Aplikator zagotavlja natančno namestitev brez mehurčkov.

Nega in vzdrževanje

- Redno čistite zaščito zaslona z mehko krpo, ki ne pušča vlaken.
- Izogibajte se uporabi močnih kemikalij ali abrazivnih materialov za čiščenje.
- Če se zaščita zaslona poškoduje, jo takoj zamenjajte, da zagotovite neprekinjeno zaščito naprave.

Varnostni ukrepi

- Hranite izven dosega otrok.
- Ne upogibajte in ne pritiskajte prekomerno na zaščito zaslona.
- V primeru zloma previdno ravnajte, da se izognete poškodbam zaradi steklenih drobcev.

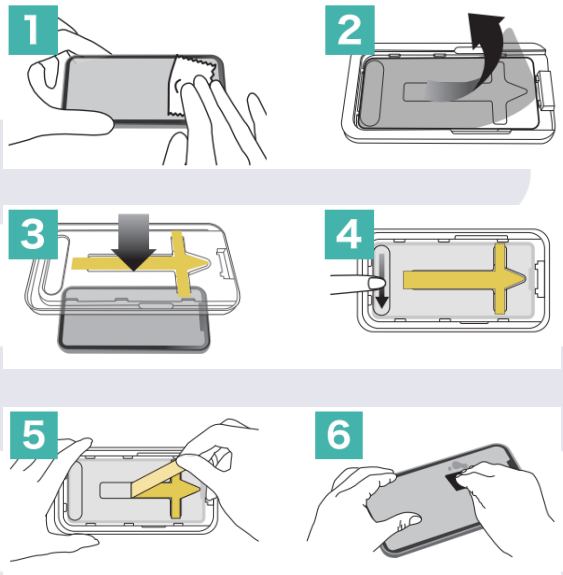

E

DVICED

Protector de pantalla de vidrio templado transparente 2.5D para iPhone 16 con aplicador



Descripción del producto

Este protector de pantalla de vidrio templado transparente 2.5D ofrece una excelente protección para tu iPhone 16. Se caracteriza por su alta transparencia y durabilidad, y viene con un aplicador para una fácil instalación.

Especificaciones

- Grosor: 0,33 mm de vidrio + 0,33 mm de adhesivo AB
- Dureza: 9H
- Transmisión de luz: ≥90%
- Características: Resistente a huellas dactilares, resistente a arañazos
- Revestimiento: Capa oleofóbica aplicada por plasma
- Resistencia al agua: Ángulo inicial de gota de agua de 110 grados
- Diseño: Borde curvado 2.5D
- Aplicación: Con aplicador

Contenido del paquete

- 1 x Protector de pantalla de vidrio templado 2.5D
- 1 x Aplicador
- 1 x Kit de limpieza (toallita con alcohol, paño de microfibra, pegatina para eliminar polvo)

Instrucciones de instalación

1. Lávate bien las manos.
2. Apaga tu iPhone 16.
3. Limpia la pantalla con la toallita con alcohol proporcionada, luego sécala con el paño de microfibra.
4. Usa la pegatina para eliminar polvo para quitar las partículas restantes.
5. Retira la película protectora de la parte posterior del protector de pantalla.
6. Coloca el protector de pantalla en el aplicador.
7. Alinea el aplicador con la pantalla del teléfono.
8. Presiona el centro del aplicador y desliza el dedo hacia afuera para aplicar el protector de pantalla.
9. Después de la aplicación, retira cuidadosamente el aplicador.
10. Si quedan burbujas, empújalas suavemente hacia los bordes usando el paño de microfibra.

Características principales

- Borde curvado 2.5D: Proporciona una sensación suave y continua alrededor de los bordes del dispositivo.
- Alta transparencia: Con una transmisión de luz ≥90%, el protector de pantalla mantiene la viveza de la pantalla del iPhone 16.
- Durabilidad: La dureza 9H ofrece una excelente protección contra arañazos y golpes.
- Capa oleofóbica: El revestimiento oleofóbico aplicado por plasma resiste las huellas dactilares y facilita la limpieza.

- Fácil aplicación: El aplicador asegura una aplicación precisa sin burbujas.

Cuidado y mantenimiento

- Limpia regularmente el protector de pantalla con un paño suave que no suelte pelusas.
- Evita usar productos químicos fuertes o materiales abrasivos para la limpieza.
- Si el protector de pantalla se daña, reemplázalo inmediatamente para asegurar la protección continua del dispositivo.

Precauciones de seguridad

- Mantener fuera del alcance de los niños.
- No dobles ni apliques presión excesiva sobre el protector de pantalla.
- En caso de rotura, manipula con cuidado para evitar lesiones por fragmentos de vidrio.

