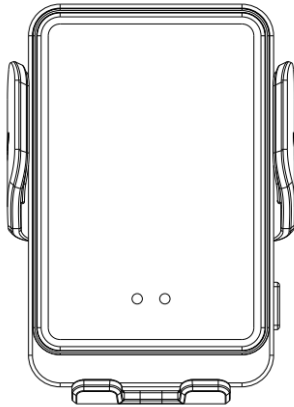


Bezdrátová nabíječka do auta

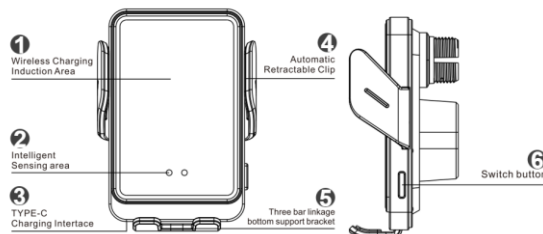


Návod

1. Manuál bezdrátové nabíječky do auta

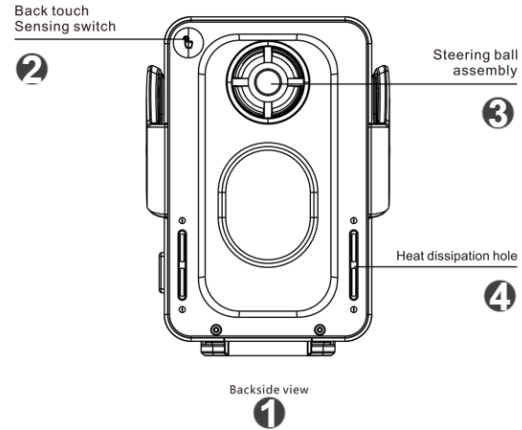
- Název produktu: Bezdrátová indukční nabíječka do auta Dviced Wireless – šedá
- Výkon: 15W, 10W, 7,5W, 5W
- Efektivní přenosová vzdálenost: 1-6 mm
- Velikost: Střední průměr disku: 101,3 mm * 72,6 mm * 33,3 mm
- Nabíjecí rozhraní: USB TYPE-C
- Seznam balení: Držák do auta x 1, Základna zásuvky do auta (spona) x 1

2. Funkční komponenty



1. Oblast indukce bezdrátového nabíjení
2. Inteligentní snímací oblast
3. Nabíjecí rozhraní TYPE-C

4. Automatický výsuvný klip
5. Spodní nosný držák se třemi tyčovými závěsy
6. Přepínací tlačítko



1. Pohled zezadu
2. Spínač zpětného dotyku / snímání
3. Sestava koule řízení
4. Otvor pro odvod tepla

3. Specifikace

- Hmotnost: 118,9 g
- Materiál: ABS + PC Vakuové pokovování
- Vstupní napětí/proud: 5V/2A, 9V/1,67A
- Výstupní výkon: 15W, 10W, 7,5W, 5W automatika
- Nabíjecí frekvence: 110K-205KHz
- Nabíjecí vzdálenost: 0-6 mm
- Specifikace podpory: Kvalifikovaný s Qi
- Nabíjení bezdrátovým protokolem

Podpora bezdrátového rychlého nabíjení QC, jako jsou:

HUAWEI P40 Pro/ Mate30/ Mate20 /Mate RS/ iPhone 14/ 14 Pro/ 14 Pro Max/ 13/ 13 Pro/ 13 Pro Max/ 12/ 12 Pro/ 12 Pro Max/ 11/ 11 Pro/ 11 Pro Max/ iPhone X/ XS Max/ XR/ 8/ 8X/ Samsung Galaxy Note 20/ Note 10+5G/

Note 10/ Note 9 /Note 8/ S20 / S10 + / S10 / S9 + / S9 / S8+ a další zařízení Qi, která podporují bezdrátové nabíjení

Zařízení, která nepodporují bezdrátové nabíjení, lze nabíjet zakoupením bezdrátových přijímačů, které splňují standardy Qi.

4. Návod k použití

- Při používání připojte bezdrátové nabíjecí zařízení k příslušnému datovému kabelu
- Připojte USB port datového kabelu k nabíjecímu rozhraní na vozidle (např. spínaná nabíječka zapalovače cigaret nebo pomocí nabíječky do auta Qc3.0). Pokud používáte nabíjecí hlavu do auta bez rychlého nabíjení, mohou nastat další problémy, jako je pomalé nabíjení)
- Spona zařízení může být umístěna na výstupu vzduchu nebo jinde, pokud je to nutné.
- Po zapnutí zařízení stejnosměrným napájením 5-9 V se rozsvítí atmosféra LOGO a automaticky zkontroluje těsnost a jednou se resetuje. Červené a zelené světlo bude střídavě blikat, aby se zahájil reset a rozsvítilo se červené světlo. Když je přední část předmětu 5-20 cm blízko zařízení, automaticky otevře svá ramena. Po přiložení telefonu zařízení telefon automaticky upne. Po detekci bezdrátového nabíjení se přepne na zelené světlo (pro telefony s funkcí bezdrátového nabíjení). Při vyjímání telefonu je nutné dotknout se indukčního napájení nebo mechanického tlačítka v pravém horním rohu zadního krytu. Zařízení automaticky

rozevře náruč a telefon lze vyjmout.

- Zařízení má ochranu proti přepětí, ochranu proti zkratu, ochranu proti přehřátí a ochranu proti magnetickému poli. Pokud je zařízení abnormální, automaticky přestane fungovat.
- Vybavení trupu má vestavěnou baterii a držák lze otevřít bez připojení napájecího datového kabelu. Zavírání a utahování funguje normálně (bezdrátové nabíjení nefunguje), dotkněte se přední nebo zadní strany.

5. Opatření

- Zařízení příliš nemačkejte ani do něj nenarážejte
- Nepoužívejte zařízení za silně vysokých teplot, vlhkosti nebo korozivního prostředí, aby nedošlo k poškození jeho obvodu.