


شاحن سيارة ماجسيف دليل الاستخدام



صنع في الصين

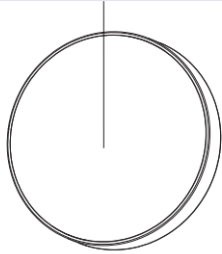
CE FC RoHS

منتج وصف

شكرا لك على شراء منتجاتنا! هذا المنتج عبارة عن شحن لاسلكي مغناطيسي ، دعم شحن الهاتف المحمول المتوافق مع Qi ، لتجلب تجربة شحن سهلة ، لم تعد تواجه مشكلة لف الأسلاك.

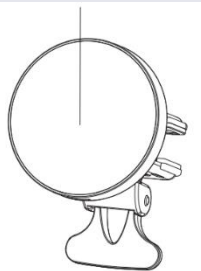
مظهر المنتج

منطقة شحن الهاتف المحمول



شحن لاسلكي بالمستوى المغناطيسي

منطقة شحن الهاتف المحمول



الشحن اللاسلكي المغناطيسي للسيارة
تعليمات:

- 1 . يرجى تشغيل الجهاز من خلال المحول السريع وكابل الشحن من النوع C.
- 2 . بعد تشغيل الطاقة ، يومض مؤشر LED باللون الأخضر لمرة واحدة ثم ينطفئ ؛ لا يضيء الشاحن اللاسلكي عند الاستعداد ؛ الضوء الأخضر ثابت أثناء الشحن. إذا تم الكشف عن أجسام معدنية أو حالات شاذة في الشحن ، يومض الضوء الأخضر.

حالة المؤشر

حالة	مؤشر إي دي
توصيل الطاقة	ينطفئ الضوء الأخضر بعد 1 ثانية
وضع الاستعداد	لا يوجد ضوء
مشحونة بالكامل	مصباح ثابت
اكتشاف جسم معدني أو شحن غير طبيعي	وميض الضوء الأخضر

البارامترات

- اسم المنتج: شاحن لاسلكي مغناطيسي
- الإدخال: 5 فولت / 3 أمبير 9 فولت / 2 أمبير 12 فولت / 1.5 أمبير
- الإخراج: 5 واط / 7.5 واط / 10 واط / 15 واط
- حجم المنتج: 61 * 61 * 27mm

قائمة التعبئة

شاحن لاسلكي مغناطيسي 1*

تلاحظ

يرجى الانتباه إلى النصائح التالية ، وإلا فقد يتسبب ذلك في شحن غير طبيعي أو ارتفاع درجة حرارة الشحن أو الشحن المتقطع أو حتى عدم الشحن. من أجل الحصول على تجربة أفضل ، يرجى مراجعة هذه الملاحظة قبل الاستخدام. وإلا فقد يتسبب ذلك في منع الشحن غير الطبيعي أو ارتفاع درجة حرارة الشحن أو الشحن المتقطع أو حتى عدم الشحن.

الأسئلة المتداولة

1. يرجى وضع الهاتف في وسط منطقة الشحن.
2. للشحن السريع ، استخدم كابل البيانات المطابق في

- العبوة ومحول أعلى من QC18W القياسي.
3. مسافة الشحن 2-4 مم ، يرجى عدم ارتداء حقيبة واقية أكثر سمكا من 4 مم. (المرفقات المغناطيسية والمعدنية أو بطاقات الائتمان ستؤثر على استقرار الشحن ، يرجى إزالتها قبل الشحن).
 4. الساعة لديها التحكم في درجة الحرارة عندما تصل درجة الحرارة إلى 45 C° ، والتي سوف تتوقف عن الشحن تلقائيا. إذا كانت درجة الحرارة طبيعية ، فسيستمر الشحن.
 5. انخفاض درجة الحرارة ، وسرعة الشحن أسرع. سرعة الشحن أسرع في الشتاء منها في الصيف.
 6. من فضلك لا تهمة في درجات الحرارة العالية والبيئات الرطبة لتجنب تلف الدائرة.
 7. ضعه في المكان الذي لا يستطيع الأطفال الوصول إليه لتجنب الحوادث غير الضرورية.
 8. يرجى وضع الشاحن بعيدا عن السوائل أو الغازات القابلة للاشتعال والانفجار.
 9. إذا كان لديك أي مشاكل على هذا الشاحن اللاسلكي ، فلا تتردد في الاتصال بخدمة البائع.