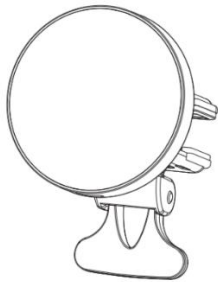


Magsafe autós töltő Felhasználói kézikönyv



Kínában készült

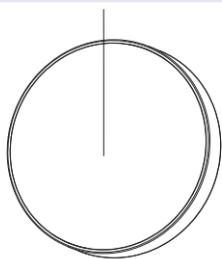
CE FC RoHS  

Termékleírás

Köszönjük, hogy megvásárolta termékeinket! Ez a termék mágneses vezeték nélküli töltés, támogatja a Qi kompatibilis mobiltelefon-töltést, hogy egyszerű töltési élményt nyújtson, már nem kell gondot okoznia tekerceslő huzalok.


A termék megjelenése

Mobiltelefon töltési terület



Mágneses sík vezeték nélküli töltés

Mobiltelefon töltési terület



Mágneses autó vezeték nélküli töltés

Előírás:

1. Kérjük, kapcsolja be a készüléket a gyorsadapteren és a C típusú töltőkábelen keresztül.
2. A készülék bekapcsolása után a LED jelzőfény egy alkalommal zölden villog, majd kialszik; A vezeték nélküli töltő készenléti állapotban nem világít; A zöld fény folyamatosan világít töltés közben. Ha fémtárgyakat vagy töltési rendellenességeket észlel, a zöld fény villog.

Jelző állapota

| LED kijelző | Állam |
|---------------------------------------|--|
| A zöld fény 1 másodperc után kialszik | Áram csatlakoztatva |
| Nincs fény | Várj |
| Állandó lámpa | Teljesen feltöltött |
| Zöld fény villog | Fémtárgy észlelése vagy rendellenes töltés |

Paraméterek

- Termék neve: mágneses vezeték nélküli töltő
- Bemenet: 5V/3A 9V/2A 12V/1.5A
- kimenet: 5W/7.5W/10W/15W
- Termék mérete: 61 * 61 * 27mm

Csomagolási lista

Mágneses vezeték nélküli töltő *1

Notes

Kérjük, vegye figyelembe a következő tippeket, különben rendellenes töltést, magas töltési hőmérsékletet, szakaszos töltést vagy akár nem töltést okozhat. A jobb élmény érdekében kérjük, használat előtt ellenőrizze ezt a megjegyzést.

Ellenkező esetben megakadályozhatja a rendellenes töltést, a magas töltési hőmérsékletet, az időszakos töltést vagy akár a töltés elmaradását.

GYIK

1. Kérjük, helyezze a telefont a töltési terület közepére.
2. A gyors töltéshez használja a csomagban található megfelelő adatkábelt és a szabványos QC18W feletti adaptert.
3. A töltési távolság 2-4 mm, kérjük, ne viseljen 4 mm-nél vastagabb védőtokot. (A mágneses és fém tartozékok vagy hitelkártyák hatással vannak a töltés stabilitására, kérjük, távolítsa el őket töltés előtt).
4. Az óra hőmérséklet-szabályozással rendelkezik, amikor a hőmérséklet eléri az 45°C -ot, ami automatikusan leállítja a töltést. Ha a hőmérséklet normális, akkor továbbra is töltődik.
5. Minél alacsonyabb a hőmérséklet, annál gyorsabb a töltési sebesség. A töltési sebesség télen gyorsabb, mint nyáron.
6. Kérjük, ne töltsen magas hőmérsékleten és párás környezetben, hogy elkerülje az áramkör károsodását.
7. Helyezze olyan helyre, ahol a gyermekek nem érhetik el, hogy elkerülje a felesleges baleseteket.
8. Kérjük, helyezze a töltőt gyúlékony és robbanásveszélyes folyadékoktól vagy gázoktól távol.
9. Ha bármilyen problémája van ezzel a vezeték nélküli töltővel, forduljon bizalommal az eladó szervizéhez.