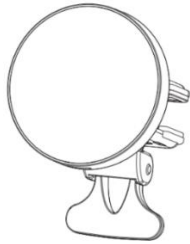


Cargador de coche Magsafe Manual de usuario



Hecho en China

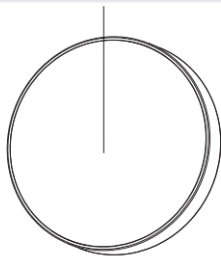
CE FC RoHS  

Descripción del producto

¡Gracias por comprar nuestros productos! Este producto es una carga inalámbrica magnética, compatible con la carga de teléfonos móviles compatible con Qi, para que brinde una experiencia de carga fácil, ya no tiene el problema de alambres de bobinado.


Apariencia del producto

Área de carga de teléfonos móviles



Carga inalámbrica de plano magnético

Área de carga de teléfonos móviles



Carga inalámbrica magnética para coche

Instrucciones:

1. Encienda el dispositivo a través del adaptador rápido y el cable de carga tipo C.
2. Después de encender la alimentación, el indicador LED parpadea en verde una vez y luego se apaga; El cargador inalámbrico no se enciende cuando está en espera; La luz verde permanece encendida durante la carga. Si se detectan objetos metálicos o anomalías en la carga, la luz verde parpadea.

Estado del indicador

Indicador LED	Estado
La luz verde se apaga después de 1 segundo	Alimentación conectada
Sin luz	Espera
Lámpara constante	Completamente cargado
Luz verde intermitente	Objeto metálico detectado o carga anormal

Parámetros

- Nombre del producto: cargador inalámbrico magnético
- Entrada: 5 V / 3 A 9 V / 2 A 12 V / 1,5 A
- salida: 5 W / 7,5 W / 10 W / 15 W
- Tamaño del producto: 61 * 61 * 27 mm

Lista de empaque

Cargador inalámbrico magnético *1

Notas

Preste atención a los siguientes consejos, de lo contrario, puede causar una carga

anormal, una temperatura de carga alta, una carga intermitente o incluso no cargar. Para tener una mejor experiencia, consulte esta nota antes de usarla. De lo contrario, puede causar una carga anormal, una temperatura de carga alta, una carga intermitente o incluso no cargar.

Preguntas más frecuentes

1. Coloque el teléfono en el centro del área de carga.
2. Para una carga rápida, use el cable de datos correspondiente en el paquete y un adaptador por encima del estándar QC18W.
3. La distancia de carga es de 2-4 mm, no use una funda protectora que tenga un grosor superior a 4 mm (los accesorios magnéticos y metálicos o las tarjetas de crédito tendrán efectos en la estabilidad de carga, retírelos antes de cargar).
4. El reloj tiene control de temperatura cuando la temperatura alcanza los 45 °C, que dejará de cargarse automáticamente. Si la temperatura es normal, continuará cargándose.
5. Cuanto más baja sea la temperatura, más rápida será la velocidad de carga. La velocidad de carga es más rápida en invierno que en verano.
6. No cargue en ambientes húmedos y de alta temperatura para evitar daños en el circuito.
7. Colóquelo en un lugar donde los niños no puedan llegar para evitar accidentes innecesarios.
8. Coloque el cargador lejos de líquidos o gases inflamables y explosivos.
9. Si tiene algún problema con este cargador inalámbrico, no dude en ponerse en contacto con el servicio al vendedor.