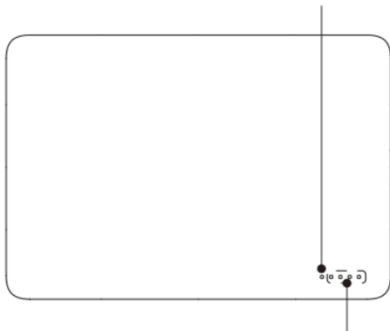


Používateľská príručka
MAGNETICKÁ POWERBANKA
 5000 mAh



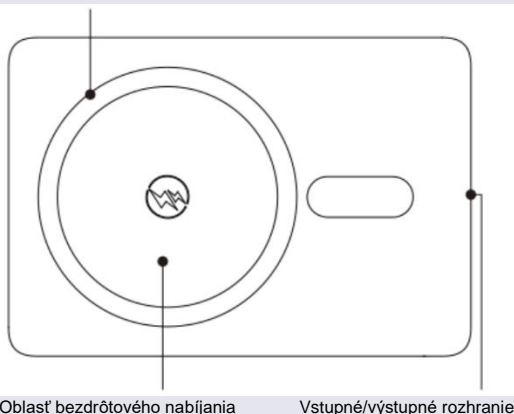
Ďakujeme vám, že ste si zakúpili jeden z našich výrobkov. Aby ste s týmto výrobkom mali lepšie skúsenosti, pred použitím si, prosím, pozorne prečítajte a dôsledne dodržujte tento návod a bezpečnostné opatrenia a návod si uschovajte pre prípadnú potrebu.

Kontrolka stavu



Kontrolka batérie

Vnútrotný magnet



Oblasť bezdrôtového nabíjania

Vstupné/výstupné rozhranie

Návod na použitie

Nabíjanie magnetickej powerbanky

1. Použite nabíjací kábel USB-C. Zasuňte jeden koniec kábla do portu USB-C magnetickej powerbanky a druhý koniec kábla pripojte k nabíjačke alebo počítaču. Odporúčame používať rýchlonabíjačku s výstupným výkonom 18 W alebo viac. Počas rýchleho nabíjania svieti kontrolka trvalo zeleno, počas normálneho nabíjania nesvieti.
2. Pri nabíjaní magnetickej powerbanky kontrolka batérie bliká a po úplnom nabití trvalo svietia 4 kontrolky.
3. Po nabití ihneď odpojte nabíjací kábel.

Nabíjanie telefónu alebo zariadenia cez výstupný port USB-C magnetickej powerbanky

1. Pri použití vhodného nabíjacieho kábla pripojte jeden koniec kábla k portu USB-C magnetickej powerbanky a druhý koniec kábla pripojte k telefónu alebo zariadeniu, ktoré je potrebné nabíjať, a potom sa začne nabíjanie.
2. Po nabití ihneď odpojte nabíjací kábel.

Nabíjanie telefónu alebo zariadenia pomocou funkcie bezdrôtového nabíjania magnetickej powerbanky






1. Umiestnením svojho telefónu alebo zariadenia, ktoré podporuje bezdrôtové nabíjanie, do oblasti bezdrôtového nabíjania magnetickej powerbanky, sa automaticky prebudí bezdrôtové nabíjanie a zariadenie sa nabije. Niektoré zariadenia nemôžu automaticky prebudíť bezdrôtové nabíjanie. V takom prípade túto funkciu zapnite stlačením tlačidla napájania na ľavej strane a potom zariadenie nabite.
2. Oblasť bezdrôtového nabíjania magnetickej powerbanky je vybavená silným magnetom. Smartfóny, ktoré podporujú magnetické nabíjanie, je možné použiť na vytvorenie magnetického spojenia, vďaka čomu je nabíjanie pohodlnejšie. Konkrétne podporované modely nájdete v používateľskej príručke k smartfónu.
3. Pri používaní powerbanky na bezdrôtové nabíjanie telefónu môže byť povrch batérie mierne horúci, čo sa považuje za normálne, kým teplota neprekročí 45 °C. Nemajte, prosím, obavy. Pokiaľ teplota prekročí 45 °C, okamžite

prestaňte zariadenie používať a kontaktujte nás.





Popis funkcií tlačidla magnetickej powerbanky

1. Krátkym stlačením tlačidla napájania zapnete magnetickej powerbanku a zobrazí sa jej aktuálna úroveň energie. Konkrétnu indikáciu stavu batérie nájdete na displeji napájania na obrázku nižšie.
2. Nepretržitým stlačením tlačidla napájania počas 2 sekúnd vypnete displej batérie a vypnete powerbanku.
3. Pokiaľ powerbanku nepoužijete do 33 sekúnd, automaticky sa vypne.

Indikácia napájania:

Poradie	Ilustrácia	Stav kontroliek	Stav nabitia batérie
1		Bliká biela kontrolka	Nabitie batérie je pod 5 %
2		Svieti 1 biela kontrolka	Nabitie batérie je 5 % ~ 25 %
3		Svietia 2 biela kontrolky	Nabitie batérie je 25 % ~ 50 %
4		Svietia 3 biela kontrolky	Nabitie batérie je 50 % ~ 75 %
5		Svietia 4 biela kontrolky	Nabitie je 75 % ~ 100 %

Indikácia stavu nabíjania:

Poradie	Ilustrácia	Stav prvej svetelnej kontrolky	Popis stavu
1		Zhasnutá kontrolka	Port USB-C – bežné nabíjanie
2		Kontrolka svieti zeleno	Port USB-C – rýchlonabíjanie
3		Kontrolka svieti červeno	Normálne fungovanie bezdrôtového nabíjania
4		Kontrolka bliká červeno	Abnormálne fungovanie bezdrôtového nabíjania

Bezpečnostné upozornenie

1. Pre správne použitie

Pre správne používanie tohto výrobku sa riadte pokynmi v tejto používateľskej príručke.

2. Opravy

Tento výrobok nerozoberajte. Aby sa predišlo nehodám, smú tento výrobok opravovať iba osoby s príslušnou kvalifikáciou.

3. Pokyny na nabíjanie

- 1) Tento výrobok je možné nabíjať iba nabíjačkou, ktorá je vhodná pre jeho parametre nabíjania.
- 2) Pokiaľ kontrolka stavu počas nabíjania nefunguje, pretože sa tento výrobok dlhší čas nepoužíval, nabíjajte ho, prosím, 30 minút a sledujte, čo sa stane.

Varovanie:

1. Na škody spôsobené používaním nabíjačky s nevhodnými parametrami pre nabíjanie sa nevzťahuje záruka a môžu viesť aj k ďalším nebezpečenstvám.
2. Pokiaľ teplota batérie tohto výrobku dosiahne 45 °C, spustí sa funkcia ochrany nabíjania a nabíjací cyklus sa preruší. Odporúčaná okolitá teplota pre nabíjanie je 0 ~ 30 °C.

Špecifikácie

Názov výrobku: Magnetickej powerbanka

Model: DV400002

Kapacita: 5000 mAh (19,25 Wh)

Menovitá kapacita: 3000 mAh

Hmotnosť: 115 g

Vstup USB-C: 5 V = 2 A, 9 V = 2 A, 12 V = 1,5 A

Výstup USB-C: 5 V = 3 A, 9 V = 2,22 A, 12 V = 1,67 A

Bezdrôtový výstup: 5 W | 7 W | 10 W | 15 W max.

Materiál: Zliatina hliníka + ABS

Veľkosť: 96 × 66 × 9 mm

VAROVANIE

1. Zariadenie nerozoberajte ani neupravujte.
2. Zariadenie neskladujte vo vlhkom prostredí.
3. Zariadenie nenabíjajte ani nepoužívajte v blízkosti zdrojov tepla.
4. Nedovoľte, aby voda alebo iná kvapalina prenikla dovnútra rozhrania zariadenia. Mohlo by to spôsobiť poškodenie zariadenia.
5. Vyhnite sa priamemu slnečnému žiareniu.
6. Uchovávajte mimo dosahu detí a domácich zvierat, aby nedošlo k náhodnému požitiu.
7. Pokiaľ dôjde k prehriatiu, prestaňte výrobok používať.
8. Na utieranie používajte suchú mäkkú handričku, nepoužívajte drsné chemikálie alebo silné čistiace prostriedky.

