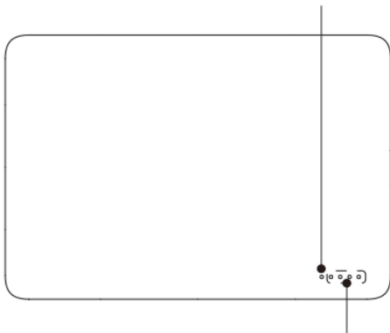


Manual de utilizare
BANC DE ENERGIE MAGNETIC
 10000 mAh



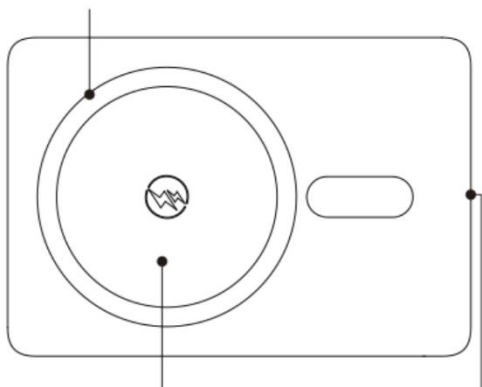
Vă mulțumim pentru achiziționarea unuia dintre produsele noastre. Pentru a vă bucura de o experiență mai bună cu acest produs, vă rugăm să citiți cu atenție și să urmați cu strictețe instrucțiunile și precauțiile înainte de utilizare și să păstrați manualul de instrucțiuni pentru referință.

Indicator luminos de stare



Indicator luminos al bateriei

Magnet interior



Zona de încărcare fără fir

Interfață intrare/ieșire

Instrucțiuni de utilizare

Încărcarea power bank-ului magnetic

1. Utilizați un cablu de încărcare USB-C. Introduceți cablul în portul USB-C al power bank-ului magnetic și conectați celălalt capăt al cablului la un încărcător sau la un computer. Vă recomandăm să utilizați un încărcător cu încărcare rapidă cu o putere de 18 W sau mai mare. Indicatorul luminos este aprins permanent în verde în timpul încărcării rapide și este stins în timpul încărcării normale.
2. Când încărcați bateria magnetică, indicatorul luminos al bateriei clipește, iar cele 4 indicatoare luminoase sunt aprinse permanent când este complet încărcată.
3. După încărcare, scoateți din priză cablul de încărcare imediat.

Încărcarea telefonului sau a dispozitivului prin portul de ieșire USB-C al power bank-ului magnetic

1. Folosind un cablu de încărcare adecvat, conectați un capăt al cablului la portul USB-C al power bank-ului magnetic și conectați celălalt capăt al cablului la telefonul sau dispozitivul care trebuie încărcat, apoi începeți încărcarea.
2. După încărcare, scoateți din priză cablul de încărcare imediat.

Încărcarea telefonului sau a dispozitivului prin intermediul funcției de încărcare wireless a power bank-ului magnetic






1. Plasați telefonul sau dispozitivul care acceptă încărcarea fără fir în zona de încărcare fără fir a power bank-ului magnetic pentru a activa automat încărcarea fără fir pentru a vă încărca dispozitivul. Unele dispozitive nu pot activa automat încărcarea fără fir. În acest caz, apăsați butonul de alimentare din partea stângă pentru a activa această funcție și apoi încărcați dispozitivul.
2. Zona de încărcare fără fir a power bank-ului magnetic este echipată cu un magnet puternic. Smartphone-urile care acceptă încărcarea magnetică pot fi utilizate pentru a crea o conexiune magnetică, făcând încărcarea mai convenabilă. Vă rugăm să consultați manualul de utilizare al smartphone-ului pentru modelele specifice acceptate.

3. Atunci când utilizați power bank-ul pentru a vă încărca wireless telefonul, suprafața bateriei se poate încălzi ușor și acest lucru este considerat normal până când temperatura depășește 45 °C. Vă rugăm să nu vă faceți griji. Dacă depășește 45 °C, vă rugăm să întrerupeți imediat utilizarea dispozitivului și să ne contactați.





Descrierea funcțiilor butonului magnetic al băncii de alimentare

1. Apăsați scurt butonul de alimentare pentru a porni bateria magnetică, iar nivelul curent de putere al băncii magnetice de energie va fi afișat. Pentru indicarea specifică a bateriei, consultați afișajul de putere din figura de mai jos.
2. Apăsați continuu butonul de alimentare timp de 2 secunde pentru a dezactiva afișajul bateriei și a opri aparatul.
3. Dacă acumulatorul nu este utilizat în termen de 33 de secunde, acesta se va opri automat.

Afișaj de putere:

| Secvență | Ilustrație | Starea indicatorului luminos | Puterea bateriei |
|----------|---|------------------------------|------------------------------|
| 1 |  | Lumină albă intermitentă | Puterea bateriei sub 5 % |
| 2 |  | 1 lumină albă aprinsă | Puterea bateriei 5 % ~ 25 % |
| 3 |  | 2 lumini albe aprinse | Puterea bateriei 25 % ~ 50 % |
| 4 |  | 3 lumini albe aprinse | Puterea bateriei 50 % ~ 75 % |
| 5 |  | 4 lumini albe aprinse | Putere 75 % ~ 100 % |

Afișajul stării de încărcare:

| Secvență | Ilustrație | Starea afișării primei lumini | Descrierea statutului |
|----------|---|-----------------------------------|--|
| 1 |  | Lumină stinsă | Port USB-C pentru încărcare normală |
| 2 |  | Lumină verde aprinsă | Port USB-C pentru încărcare rapidă |
| 3 |  | Lumină roșie aprinsă | Încărcare fără fir ieșire normală |
| 4 |  | Indicatorul luminos roșu clipește | Încărcarea fără fir este o ieșire anormală |

Instrucțiuni de protecție

1. Pentru utilizarea corectă

Vă rugăm să urmați instrucțiunile din acest manual de utilizare pentru a utiliza acest produs în mod corespunzător.

2. Servicii de reparații

Nu dezamblați acest produs. Pentru a evita accidentele, acest produs poate fi reparat numai de către persoane calificate corespunzător.

3. Instrucțiuni de încărcare

- 1) Acest produs poate fi încărcat numai cu un încărcător care este adecvat pentru parametrii de încărcare.
- 2) Dacă indicatorul luminos de stare nu funcționează în timpul încărcării deoarece acest produs nu a fost utilizat pentru o perioadă lungă de timp, încărcați-l timp de 30 de minute și observați ce se întâmplă.

Avertismente:

1. Daunele cauzate de utilizarea unui încărcător cu parametri neadecvați pentru încărcare nu sunt acoperite de garanție și pot duce, de asemenea, la alte pericole.
2. Dacă temperatura bateriei acestui produs atinge 45 °C, funcția de protecție la încărcare va fi declanșată, iar ciclul de încărcare va fi întrerupt. Temperatura ambientală recomandată pentru încărcare este de 0~30 °C.

Specificații

Numele produsului: Banca de alimentare magnetică

Model: DV400004

Capacitate: 10000 mAh (38,5 Wh)

Greutate: 115 g

Intrare USB-C: 5 V = 2 A, 9 V = 2 A, 12 V = 1,5 A

Ieșire USB-C: 5 V = 3 A, 9 V = 2,22 A, 12 V = 1,67 A

Ieșire fără fir: 5 W | 7 W | 10 W | 15 W max

Material: Aliaj de aluminiu + ABS

Dimensiune: 96 * 66 * 15,8 mm

AVERTISMENT

1. Nu demontați sau modificați dispozitivul;
2. Nu depozitați dispozitivul în condiții de umiditate.
3. Nu încărcați sau nu utilizați dispozitivul în apropierea surselor de căldură.
4. Nu lăsați apa sau orice alt lichid să pătrundă în interiorul interfeței dispozitivului. Acest lucru ar cauza deteriorarea dispozitivului.
5. Evitați lumina directă a soarelui.
6. Păstrați departe de copii și animale de companie pentru a preveni ingerarea accidentală;
7. Opriți utilizarea produsului dacă apare

supraîncălzirea.

8. Vă rugăm să utilizați o cârpă moale uscată pentru a șterge, evitați utilizarea substanțelor chimice dure sau a detergenților puternici.

