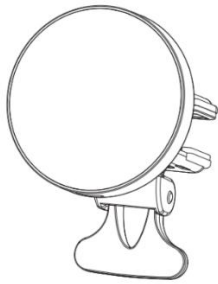


Magsafe Autoladegerät Benutzerhandbuch



Hergestellt in China

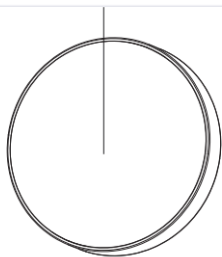
CE FC RoHS  

Produktbeschreibung

Vielen Dank, dass Sie sich für unsere Produkte entschieden haben! Bei diesem Produkt handelt es sich um ein magnetisches kabelloses Laden, Unterstützung des Qi-kompatiblen Aufladens von Mobiltelefonen, damit Sie ein einfaches Ladeerlebnis haben und nicht mehr die Mühe haben Wickeldrähte.

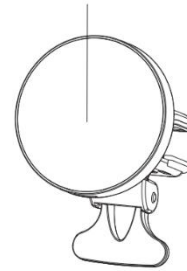
Aussehen des Produkts

Ladebereich für Mobiltelefone



Kabelloses Laden auf magnetischer Ebene

Ladebereich für Mobiltelefone



Magnetisches kabelloses Laden im Auto

Anweisungen:

1. Bitte schalten Sie das Gerät über den Schnelladapter und das Typ-C-Ladekabel ein.
2. Nach dem Einschalten blinkt die LED-Anzeige einmal grün und erlischt dann. Das kabellose Ladegerät leuchtet im Standby-Modus nicht auf. Das grüne Licht leuchtet während des Ladevorgangs dauerhaft. Wenn Metallgegenstände oder Ladeanomalien erkannt werden, blinkt das grüne Licht.

Status des Indikators

LED-Anzeige	Zustand
Grünes Licht erlischt nach 1 Sekunde	An die Stromversorgung angeschlossen
Kein Licht	Bleib dran
Konstante Lampe	Voll aufgeladen
Grünes Licht blinkt	Metallobjekt erkannt oder abnormale Aufladung

Parameter

- Produktname: magnetisches kabelloses Ladegerät
- Eingang: 5V/3A, 9V/2A, 12V/1,5A
- Leistung: 5W/7,5W/10W/15W
- Produktgröße: 61 * 61 * 27mm

Packliste

Magnetisches kabelloses Ladegerät *1

Notizen

Bitte beachten Sie die folgenden Tipps, da es sonst zu abnormalem Laden, hoher Ladetemperatur, intermittierendem Laden oder sogar zum Nichtladen kommen kann. Um ein besseres Erlebnis zu haben, überprüfen Sie bitte diesen Hinweis, bevor Sie ihn verwenden. Andernfalls kann dies dazu führen, dass abnormales Laden, hohe Ladetemperatur, intermittierendes Laden oder sogar kein Laden verhindert werden.

Häufig gestellte Fragen

1. Bitte stellen Sie das Telefon in die Mitte des Ladebereichs.
2. Verwenden Sie zum schnellen Aufladen das passende Datenkabel in der Verpackung und einen Adapter über dem Standard-QC18W.
3. Der Ladeabstand beträgt 2-4 mm, bitte tragen Sie keine Schutzhülle, die dicker als 4 mm ist. (Magnet- und Metallbefestigungen oder Kreditkarten wirken sich auf die Ladestabilität aus, bitte entfernen Sie sie vor dem Aufladen).
4. Die Uhr verfügt über eine Temperaturregelung, wenn die Temperatur 45 ° C erreicht, wodurch der Ladevorgang automatisch gestoppt wird. Wenn die Temperatur normal ist, wird es weiter geladen.
5. Je niedriger die Temperatur ist, desto schneller ist die Ladegeschwindigkeit. Die Ladegeschwindigkeit ist im Winter schneller als im Sommer.
6. Bitte laden Sie nicht bei hohen Temperaturen und feuchten Umgebungen auf, um Schäden am Stromkreis zu vermeiden.
7. Stellen Sie es an eine Stelle, die Kinder nicht erreichen können, um unnötige

Unfälle zu vermeiden.

8. Bitte stellen Sie das Ladegerät nicht in der Nähe von brennbaren und explosiven Flüssigkeiten oder Gasen auf.

9. Wenn Sie Probleme mit diesem kabellosen Ladegerät haben, wenden Sie sich bitte an den Verkäuferservice.